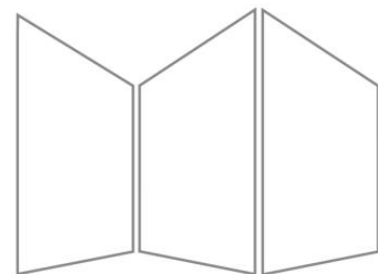


# LASITAITTOSEINÄ



Uusi ainutlaatuinen lasitaittoseinä tarjoaa  
uskomattoman ääneneristävyyden

**winab**



## **LUO VIEHÄTTÄVÄ JA MODERNI TILARATKAISU WINAB -LASITAITTOSEINÄLLÄ**

Winab -Lasitaittoseinä on ainutlaatuinen tuote koko maailman mittakaavassa. Tuotteessa yhdistyy korkea äänieristys ja moderni ulkonäkö.

Lasitaittoseinän elementit koostuvat kerroksittain tehdystä lasista mikä takaa ennenkuulumattoman Rw47dB -äänieristuksen. Profiilit ovat vakiona luonnonväriin- tai mustaksi anodisoitua alumiinia.

### **LASITAITTOSEINÄ RW47DB -ÄÄNIERISTYKSELLÄ**

Winab -Lasitaittoseinä on suljettuna täysin suora seinäpinta. Elementit ovat kiinnitetty toisiinsa saranoilla. Asennus ja käyttö tapahtuvat samoin kuin perinteisessä umpipaneeleista koostuvassa alakantoisessa taittoseinässä.

Lasina käytetään laminoitua turvalasia. Lasin rikkoutuessa lasinsirpaleet pysyvät kiinni joustavassa muovikalvossa. Täten sirpaleiden aiheuttama loukkaantumisvaara on vähäinen.

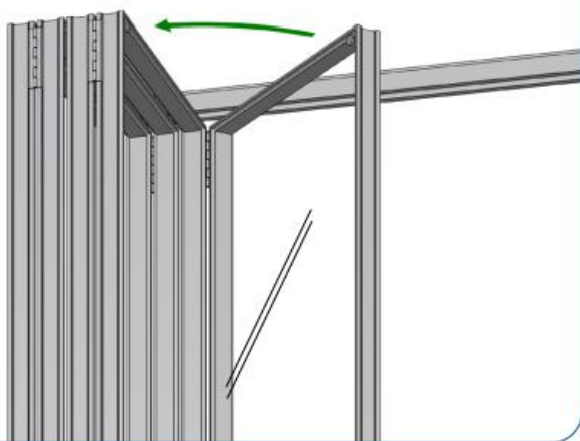
Winab -lasitaittoseinällä saadaan tehtyä ääntä eristäviä, moderneja ja ympäristöön sulautuvia ratkaisuja toimistoihin, julkisiin tiloihin ja kouluihin. Lasitaittoseinällä voidaan esimerkiksi luoda yksityinen tila luottamuksellisille neuvotteluille tai antaa opettajalle mahdollisuus nähdä samanaikaisesti kahteen eri luokkatilaan. Laajat lasipinnat mahdollistavat valon luonnollisen kulkeutumisen tilojen välillä.

Lasitaittoseinän elementit voidaan halutessa yhdistää perinteisiin umpielementteihin. Näin saadaan räätälöityä jokaiseen juuri halutunlainen kokonaisuus. Taittoseinän ensimmäinen elementti voidaan tehdä toimimaan käyntiovena.



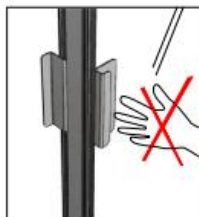
## SEINÄN KÄYTTÄMINEN ON HELPPOA

- 1 Varmista että ovilehden magneetti on kiinnittynyt viereisen elementin magneettiin.



2

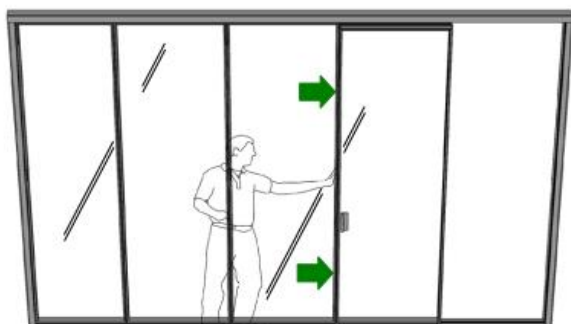
Seinälinjaa suljettaessa älä ota kiinni käyntioven vetimestä.



Anna käyntioven olla kiinni viereisessä elementissä koko seinälinjan sulkemisen ajan.

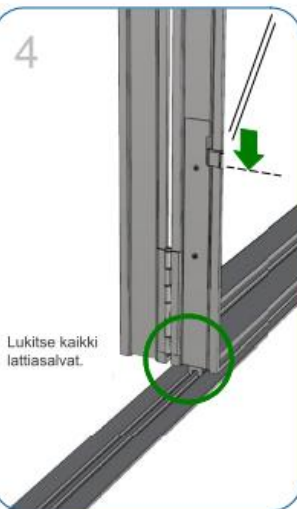


- 3 Työnnä käyntioven vetimen puolelta kohti lopetuspieltä kunnes seinälinja on täysin suora.

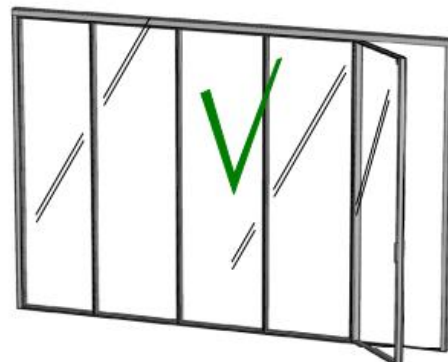


4

Lukitse kaikki lattiasalvat.



5

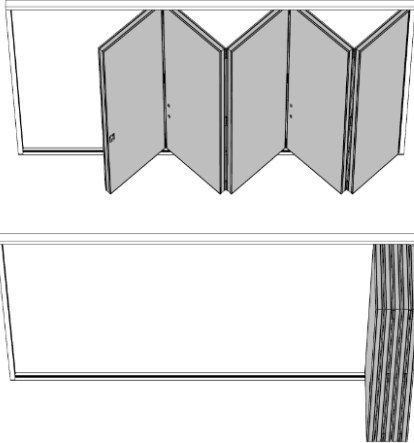


## PERIAATEPIIRROKSET

Lasitaittoseinää on saatavana kolmella eri toimintaperiaatteella. Sivuripusteisiin malleihin on saatavissa käyntiovi, kunhan elementtimäärä on pariton. Keskiripusteinen malli tulee aina ilman käyntiovea.

---

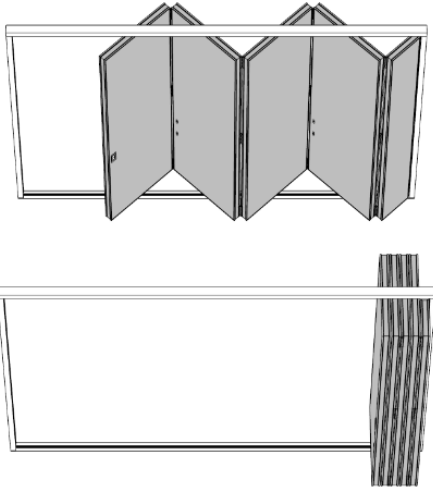
### Alakantoinen sivuripusteinen 1-osainen



- Lattiakisko
- käyntiovi saatavissa (pariton määrä elementtejä)
- Käyntiovi varastointia vastapäinen elementti
- Ei käyntiovea (parillinen määrä elementtejä)
- elementin maks. leveys 950mm

---

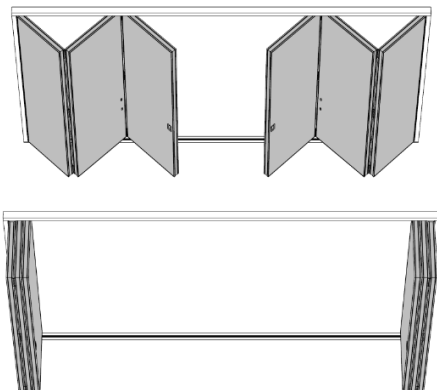
### Alakantoinen keskiripusteinen 1-osainen



- Lattiakisko
- ei käyntiovea
- alkaa puolikkaalla elementillä
- elementin maks. leveys 950mm

---

### Alakantoinen sivuripusteinen 2-osainen



- Lattiakisko
- käyntiovi saatavissa (pariton määrä elementtejä)
- Käyntiovi keskellä
- Ei käyntiovea (parillinen määrä elementtejä)
- Elementin maks. leveys 950mm.

